

# TOHUM SANAYİCİLERİ ve ÜRETİCİLERİ ALT BİRLİĞİ

## TOHUMCULUK GENEL BAKIŞ RAPORU

### İÇİNDEKİLER

|  |    |
|--|----|
| • GİRİŞ  | 2  |
| • TÜRKİYE TOHUMCULUK SEKTÖRÜ   | 3  |
| • SEKTÖREL VERİLER   | 4  |
| ○ TÜRKİYE TOHUM ÜRETİMİ  | 4  |
| ○ TÜRKİYE SERTİFİKALI TOHUM ÜRETİMİ                                  | 5  |
| ○ TÜRKİYE TOHUM İHRACATI   | 6  |
| ○ TÜRKİYE’NİN ÜLKELER BAZINDA TOHUM İHRACATI                         | 7  |
| ○ TÜRKİYE’NİN TÜRLER BAZINDA TOHUM İHRACATI                          | 8  |
| ○ TÜRKİYE TOHUM İTHALATI   | 9  |
| ○ TÜRKİYE’NİN ÜLKELER BAZINDA TOHUM İTHALATI                         | 10 |
| ○ TÜRKİYE’NİN TÜRLER BAZINDA TOHUM İTHALATI                          | 10 |
| • SEKTÖR TEMSİLCİLERİ TARAFINDAN DİLE GETİRİLEN SORUNLAR VE ÖNERİLER | 11 |

## GİRİŞ

1980’li yıllara kadar, kamu ağırlıklı yapıyla devam eden tohumculuğumuz, 1980’li yılların ortalarında başlayan yasal ve idari düzenlemelerle kabuk değiştirmeye başlamıştır. Bu yıllarda yeni ve verimli çeşitlerin ithalatı serbest bırakılmış, fiyatlarda serbest piyasa kuralları işlemeye başlamıştır.

Bu değişimlerin olumlu bir yansıması olarak, tohumculukta faaliyet ve uzmanlık alanları, ticarete konu edilen tür ve çeşit sayısı, istihdam kapasitesi, yeni üretim ve işleme teknolojilerinin kullanımı ve Ar-Ge yatırımları artmaya başlamıştır.

Türkiye tohumculuk faaliyetlerinde serbestlik anlayışı ile birçok konuda da düzenlemeler yapmıştır. 2004 yılında 5042 sayılı Yeni Bitki Çeşitlerine Ait Islahçı Haklarının Korunmasına İlişkin Kanun, 2006 yılında ise 5553 sayılı Tohumculuk Kanunu’nun çıkarılması ile birlikte sektörün önü açılmış ve tohumluk üretimi ve ticaretinde çok önemli gelişmeler sağlanmıştır.

Tohumculuk Kanunu ile birlikte, Tohum Sanayicileri ve Üreticileri Alt Birliği (TSÜAB) 7 adet alt birlik ve bunların oluşturduğu bir üst birlik olarak Türkiye Tohumcular Birliği (TÜRKTÖB) kurulmuştur.

Çeşit sayısındaki artışa paralel olarak tohumluk üretim miktarları da artmıştır. 2015 yılı itibarıyla 896.298 ton sertifikalı tohumluk üretilmiştir.

Üretim miktarlarındaki bu olumlu gelişmeler ticarete de yansımış ve 2005 yılında yaklaşık 27 milyon dolar olan ihracatımız, 2015 yılında 102 milyon dolar seviyesine ulaşmıştır. Ayrıca geçtiğimiz yıl sektörde 305 milyon dolar civarında dış ticaret hacmi oluşmuştur.

## **TÜRKİYE TOHUMCULUK SEKTÖRÜ**

Türkiye coğrafi konumu ve iklim çeşitliliği açısından tarıma ve özellikle tohum yetiştiriciliğine çok uygun alanlara sahiptir. Yıllar içerisinde bu avantajını kullanarak hem tarımsal üretimin hem de tohumculuğun geliştirilmesi için gayret gösterilmiştir.

Cumhuriyetimizin kuruluşundan itibaren 1960'lı yıllara kadar daha ziyade geleneksel tedarik dediğimiz sistem ağırlıklı olmuştur. Bu dönemde devlet tohumculuğun geliştirilebilmesi için birtakım adımlar atmaya başlamıştır.

1925 yılında farklı ekolojik bölgelerde tohum ıslah istasyonları kurulmuştur. 1926 yılında ilk defa anaçlık pancar tohumluğu ithal edilmiştir. 1950 yılında Devlet Üretim Çiftlikleri tohumluk üretimi ile görevlendirilmiştir. 1961 yılında ise ilk özel tohumculuk şirketi kurulmuştur.

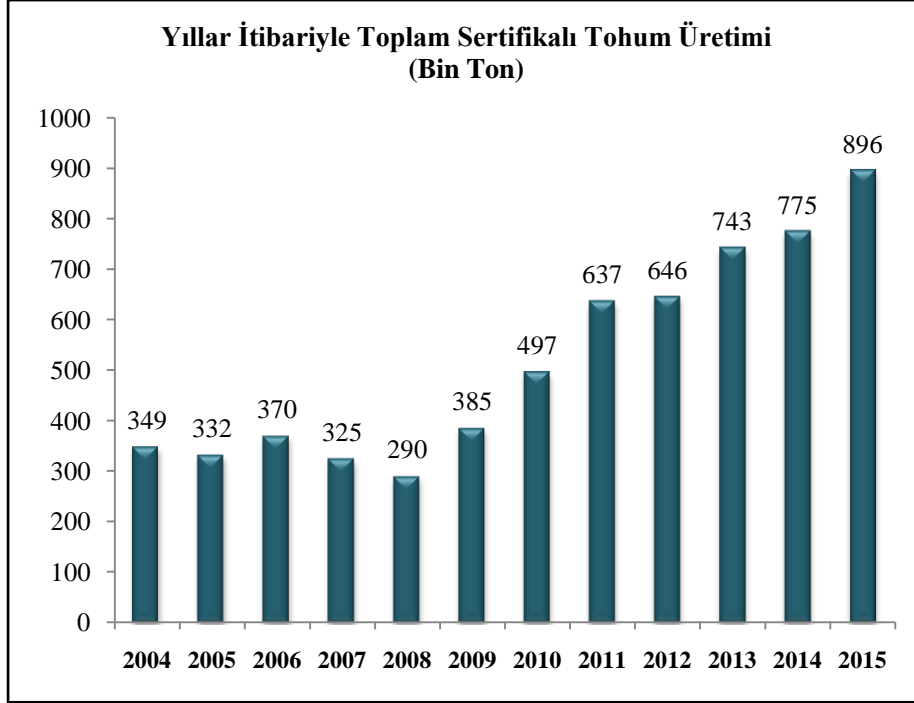
1963 yılında 308 sayılı Tohumculuk Kanunu'nun çıkmasıyla tedarik sisteminde kamu ağırlıklı bir sisteme geçilmiş ve 1980 yılına kadar bu sistem devam etmiştir.

1980 yılından itibaren Türkiye yeni çeşit arayışına girmiştir. Tarım Bakanlığı, tohumculuk politikalarında köklü değişikliklere yönelmiştir. 1982 yılında çeşit tescilini kolaylaştıran düzenlemeler yapılmıştır. Özel şirketlerin kendi tohumluklarının fiyatlarını kendilerinin belirlemesine izin verilmiştir. 1984 yılında özel şirketlerinin tohumluk ithalatını kolaylaştırıcı düzenlemeler yapılmıştır.

Bu yıllardan itibaren, tohumluk tedarik sisteminde özel sektörün ağırlığı artmaya başlamıştır. 1998 yılında ISF üyeliği gerçekleşmiştir. 2004 yılında 5042 sayılı Yeni Bitki Çeşitlerine Ait İslahçı Haklarının Korunmasına İlişkin Kanun, 2006 yılında ise 5553 sayılı Tohumculuk Kanunu'nun çıkarılması ile birlikte sektörün önü açılmış ve tohumluk üretimi ve ticaretinde çok önemli gelişmeler sağlanmıştır. 2007 yılında da UPOV Sözleşmesi onaylanmıştır.

## SEKTÖREL VERİLER

### TÜRKİYE TOHUM ÜRETİMİ



**Kaynak: GTHB Bitkisel Üretim Genel Müdürlüğü**

Türkiye'nin tohum üretiminde başlıca iller; Konya, Şanlıurfa, Diyarbakır, Sivas, Eskişehir, Ankara, Tekirdağ, Adıyaman, Kayseri, İzmir, Kırşehir, Adana, Bursa, Yozgat, Kırklareli, Çanakkale, Mardin, Edirne, Muş, Karaman, Hatay, Çorum, Balıkesir, Aksaray, Afyon ve diğer şehirler olarak sıralanır. 2015 yılında; Konya, Şanlıurfa ve Diyarbakır illeri, toplam sertifikalı tohum üretiminin %50'sini gerçekleştirmiştir.

2004 yılında 349 bin ton olan Türkiye sertifikalı tohum üretimi, 10 yılda %45 oranında artarak 2014 yılı itibariyle 775 bin tona ulaşmıştır. Geçtiğimiz yıl (2015) 896 bin ton olarak gerçekleşen sertifikalı tohum üretimi ise, 2014 yılına göre yaklaşık %16 artmıştır.

Türkiye'nin sertifikalı tohum üretiminin önemli bir kısmını, miktar bazında, buğday tohumluğu oluşturmaktadır. Buğdayı, patates ve arpa tohumlukları izler. Bu üç türün sertifikalı tohum üretim toplamı geçtiğimiz yıl (2015) yaklaşık 784 bin ton olarak gerçekleşmiştir. Türkiye'nin tohum ihracatında lokomotif türler olan mısır ve ayçiçeği tohumlukları ise, 2015 yılında; sırasıyla 56 bin ve 17 bin ton olarak gerçekleşmiştir.

**TÜRKİYE SERTİFİKALI TOHUM ÜRETİMİ (TON)**

| <b>Tür</b>             | <b>2004</b>    | <b>2005</b>    | <b>2006</b>    | <b>2007</b>    | <b>2008</b>    | <b>2009</b>    | <b>2010</b>    | <b>2011</b>    | <b>2012</b>    | <b>2013</b>    | <b>2014</b>    | <b>2015</b>    |
|------------------------|----------------|----------------|----------------|----------------|----------------|----------------|----------------|----------------|----------------|----------------|----------------|----------------|
| <b>Buğday</b>          | 223.094        | 176.202        | 211.848        | 210.044        | 158.452        | 227.852        | 315.676        | 410.766        | 327.924        | 421.588        | 403.769        | 484.204        |
| <b>Arpa</b>            | 19.074         | 22.307         | 28.351         | 20.645         | 20.180         | 36.144         | 34.416         | 48.401         | 43.162         | 79.189         | 82.216         | 125.018        |
| <b>Mısır</b>           | 27.108         | 30.167         | 16.107         | 14.592         | 34.097         | 28.921         | 35.234         | 31.338         | 32.796         | 38.576         | 66.578         | 56.670         |
| <b>Çeltik</b>          | 1.221          | 3.505          | 3.241          | 3.645          | 3.410          | 5.025          | 5.521          | 8.649          | 8.627          | 7.629          | 9.334          | 8.945          |
| <b>Ayçiçeği</b>        | 5.358          | 6.522          | 7.670          | 6.190          | 8.727          | 9.298          | 11.854         | 14.137         | 14.732         | 18.756         | 23.769         | 17.493         |
| <b>Soya</b>            | 292            | 201            | 969            | 752            | 1.274          | 1.169          | 1.982          | 2.274          | 2.248          | 3.699          | 3.408          | 2.442          |
| <b>Yer Fıstığı</b>     | 81             | 101            | 61             | 100            | 50             | 30             | 70             | 114            | 147            | 171            | 151            | 139            |
| <b>Şeker Pancarı</b>   | 2.450          | 2.720          | 582            | 1.448          | 947            | 1.005          | 466            | 1.479          | 1.166          | 896            | 1.163          | 1.447          |
| <b>Patates</b>         | 45.870         | 63.901         | 75.138         | 44.919         | 45.651         | 58.877         | 70.654         | 96.295         | 185.485        | 150.908        | 163.269        | 175.396        |
| <b>Pamuk</b>           | 18.957         | 19.581         | 18.855         | 14.323         | 10.985         | 10.811         | 15.679         | 16.911         | 23.074         | 10.260         | 11.621         | 8.883          |
| <b>Nohut</b>           | 162            | 157            | 161            | 143            | 127            | 459            | 253            | 309            | 1.239          | 1.603          | 1.726          | 2.305          |
| <b>Kuru Fasulye</b>    | -              | 30             | 19             | 3              | 3              | 3              | -              | -              | 62             | 54             | 44             | 109            |
| <b>Mercimek</b>        | 356            | 285            | 628            | 1.113          | 380            | 38             | 107            | 589            | 894            | 2.078          | 305            | 1.139          |
| <b>Kanola</b>          | 15             | -              | 321            | 175            | 72             | 148            | 107            | 63             | 12             | 91             | 28             | 82             |
| <b>Sebze</b>           | 1.412          | 1.942          | 2.283          | 2.731          | 2.087          | 2.758          | 2.500          | 2.213          | 2.115          | 1.576          | 1.656          | 2.782          |
| <b>Susam</b>           | -              | -              | 1              | 1              | -              | -              | 1              | 14             | -              | 3              | 3              | -              |
| <b>Yonca</b>           | 446            | 476            | 508            | 678            | 517            | 864            | 349            | 473            | 670            | 610            | 560            | 634            |
| <b>Korunga</b>         | 942            | 1.232          | 929            | 125            | 698            | 22             | 56             | 200            | 2              | 12             | 46             | 30             |
| <b>Fiğ</b>             | 1.891          | 2.050          | 2.172          | 2.206          | 2.024          | 1.057          | 858            | 876            | 876            | 385            | 686            | 973            |
| <b>Sorg.-Sud. Otu</b>  | 50             | 145            | 192            | 335            | 5              | -              | 180            | 226            | 133            | 155            | 216            | 308            |
| <b>Aspir</b>           | -              | -              | -              | -              | -              | 248            | 397            | 269            | 250            | 750            | 807            | 644            |
| <b>Yem Şalgamı</b>     | 5              | 5              | 2              | 5              | -              | 1              | -              | 14             | 12             | 55             | 92             | 17             |
| <b>Yemlik Pancar</b>   | 35             | 10             | 21             | 11             | 8              | 18             | 26             | 33             | 44             | 8              | 5              | 38             |
| <b>Çim ve Çayırotu</b> | 499            | 636            | 656            | 799            | 454            | 50             | 56             | 3              | 208            | 106            | 87             | 235            |
| <b>Diğerleri</b>       | -              | -              | 10             | -              | -              | -              | 1.523          | 1.686          | 1.024          | 4.035          | 4.369          | 6.355          |
| <b>Toplam</b>          | <b>349.332</b> | <b>332.190</b> | <b>370.748</b> | <b>325.013</b> | <b>290.148</b> | <b>385.061</b> | <b>497.964</b> | <b>637.330</b> | <b>646.905</b> | <b>743.193</b> | <b>775.909</b> | <b>896.298</b> |

Kaynak: GTHB Bitkisel Üretim Genel Müdürlüğü

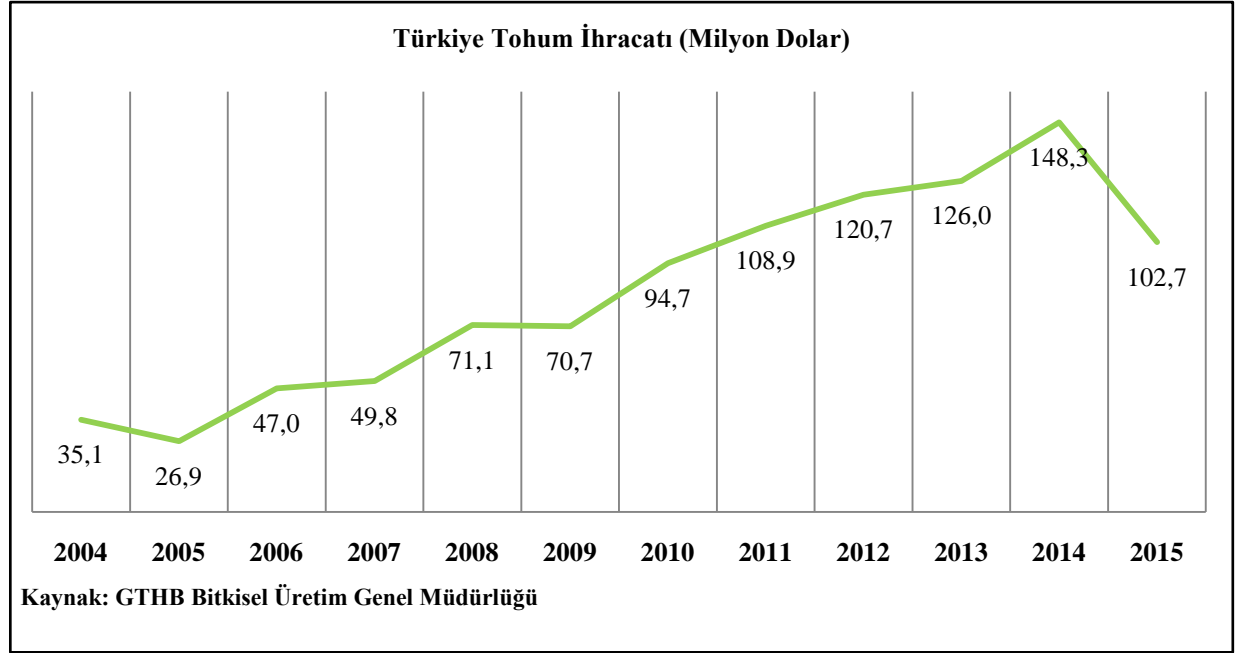
## TÜRKİYE TOHUM İHRACATI

Türkiye, 2015 yılı itibariyle 71 farklı ülkeye tohum ihracatı gerçekleştirmektedir. (Serbest bölgeler hariç). Rusya Federasyonu, Ukrayna, İtalya, Fransa, Hollanda, Almanya, Romanya, İran, Sudan ve Azerbaycan Türkiye tohum ihracatında başlıca pazarlar olarak öne çıkar.

Türkiye de yerli firmalar ile beraber birçok uluslararası ve yabancı-yerli ortaklığı tohumculuk şirketi faaliyet göstermektedir. Dünya tohumculuk pazarında önemli yere sahip firmaların birçoğu, uygun iklim şartları ve

Ortadoğu, Türki Cumhuriyetler, Kuzey Afrika ve Balkanlar gibi diğer pazarlara olan yakınlığının da verdiği jeopolitik konum avantajı ile Türkiye’de tohum üretimi, ıslahı ve pazarlaması gibi faaliyetlerde bulunmaktadır.

Son döneme bakıldığında, Türkiye’nin tohum ihracatı 2014 yılında pik yapıp, 148 milyon doların üzerinde olmuştur. Geçtiğimiz yıl (2015) ana ihrac pazarımız olan Rusya Federasyonu’nda görülen kur değişiminin de etkisiyle (Doların Ruble karşısında aşırı değerlenmesi) ortaya çıkan talep daralması sonucunda; 2014 yılında 28 Milyon dolar seviyesinde olan Rusya Federasyonu’na olan ihracatımız, 2015 yılı sonu itibariyle 10 milyon dolar seviyelerine gerilemiştir. Bunun yanı sıra Türkiye tohum dış ticaretinde, diğer önemli pazarlar olan; Ukrayna, İtalya ve Fransa’ya olan ihracatımızda, 2014 yılına kıyasla, 2015 yılında %50’ye varan oranlarda azalma görülmüştür. Bunların dışında, 2015 yılında; Macaristan, Almanya, Türkmenistan, Bulgaristan ve İran gibi ülkelere olan ihracatımızda, bir önceki yıla göre, artış söz konusudur.



**TÜRKİYE’NİN ÜLKELER BAZINDA TOHUM İHRACATI**  
(2014-2015)

| #  | Ülke              | İhracat 2014 |             |
|----|-------------------|--------------|-------------|
|    |                   | USD (Milyon) | Pay (%)     |
| 1  | Rusya Federasyonu | 27.8         | 18,8        |
| 2  | Ukrayna           | 18.5         | 12,5        |
| 3  | İtalya            | 13.9         | 9,4         |
| 4  | Fransa            | 13.4         | 9,1         |
| 5  | Romanya           | 8.8          | 6,0         |
| 6  | Irak              | 8.6          | 5,8         |
| 7  | Avusturya         | 7.3          | 5,0         |
| 8  | Hollanda          | 7.0          | 4,8         |
| 9  | Azerbaycan        | 5.1          | 3,5         |
| 10 | Macaristan        | 5.1          | 3,5         |
| 11 | İspanya           | 4.8          | 3,3         |
| 12 | Almanya           | 4.0          | 2,7         |
| 13 | Sudan             | 2.9          | 2,0         |
| 14 | Kazakistan        | 2.7          | 1,9         |
| 15 | İran              | 2.1          | 1,4         |
| 16 | Pakistan          | 1.5          | 1,0         |
| 17 | Yunanistan        | 1.3          | 0,9         |
| 18 | Bulgaristan       | 1.2          | 0,8         |
| 19 | Fas               | 1.2          | 0,8         |
| 20 | Türkmenistan      | 1.1          | 0,8         |
|    | Diğerleri         | 8.9          | ~ 6,0       |
|    | <b>Toplam</b>     | <b>148.3</b> | <b>100%</b> |

| #  | Ülke              | İhracat 2015 |            |
|----|-------------------|--------------|------------|
|    |                   | USD (Milyon) | Pay (%)    |
| 1  | Ukrayna           | 15,6         | 15,1       |
| 2  | Rusya Federasyonu | 10           | 9,7        |
| 3  | Almanya           | 8,3          | 8          |
| 4  | Hollanda          | 7,6          | 7,4        |
| 5  | Macaristan        | 7,5          | 7,3        |
| 6  | Fransa            | 7,2          | 7          |
| 7  | İtalya            | 6,5          | 6,3        |
| 8  | Romanya           | 6,2          | 6          |
| 9  | İspanya           | 4            | 3,8        |
| 10 | İran              | 3,8          | 3,7        |
| 11 | Sudan             | 3,5          | 3,4        |
| 12 | Azerbaycan        | 2,4          | 2,3        |
| 13 | Pakistan          | 2,3          | 2,2        |
| 14 | Kazakistan        | 2,1          | 2          |
| 15 | Suriye            | 1,4          | 1,3        |
| 16 | Irak              | 1,3          | 1,2        |
| 17 | Yunanistan        | 1,3          | 1,2        |
| 18 | Bulgaristan       | 1,2          | 1,1        |
| 19 | Avusturya         | 1,2          | 1,1        |
| 20 | Türkmenistan      | 1,1          | 1          |
|    | Diğerleri         | 8,4          | ~ 8,9      |
|    | <b>Toplam</b>     | <b>102,7</b> | <b>100</b> |

Kaynak: TÜİK

**TÜRKİYE’NİN TÜRLER BAZINDA TOHUM İHRACATI**  
**(2014-2015)**

| <b>Başlıca İhraç Edilen Tohum Türleri<br/>2014</b> |                     | <b>Başlıca İhraç Edilen Tohum Türleri<br/>2015</b> |                     |
|--|---------------------|--|---------------------|
| <b>Tür</b>   | <b>USD (Milyon)</b> | <b>Tür</b>   | <b>USD (Milyon)</b> |
| 1) Ayçiçeği  | 76.2                | 1) Ayçiçeği  | 48,8                |
| 2) Mısır   | 40.8                | 2) Mısır   | 30,7                |
| 3) Hıyar   | 4.7                 | 3) Domates   | 3,8                 |
| 4) Domates   | 4.4                 | 4) Hıyar   | 3,2                 |
| 5) Kavun, Karpuz                                   | 2.7                 | 5) Pamuk   | 2,2                 |
| 6) Pamuk   | 2.2                 | 6) Biber   | 2                   |
| 7) Patates   | 2.1                 | 7) Kavun, Kapruz                                   | 2                   |
| 8) Soğan   | 1.8                 | 8) Soğan   | 1.9                 |
| 9) Fasulye   | 1.4                 | 9) Yemlik Pancar                                   | 1,7                 |
| 10) Yonca  | 1.2                 | 10) Diğer Yem Bitkileri                            | 1                   |

Tablolarda da görüldüğü üzere, Türkiye tohum ihracatında ana kalemler ayçiçeği ve mısır tohumluklarıdır. Bunların yanında, sebze tohumluklarının ihracatımızda ki payı gün geçtikçe artmaktadır.

Türkiye, 2015 yılında 24 farklı ülkeye, 10.7 bin ton Ayçiçeği tohumu ihraç etmiştir. Bu tohumların, önemli bir kısmı hibrit olup, Rusya Federasyonu ve Ukrayna başta olmak üzere, Macaristan, Romanya, Fransa, İspanya, Avusturya ile son yıllarda Kazakistan, Sudan’a ihracat yapılmaktadır.

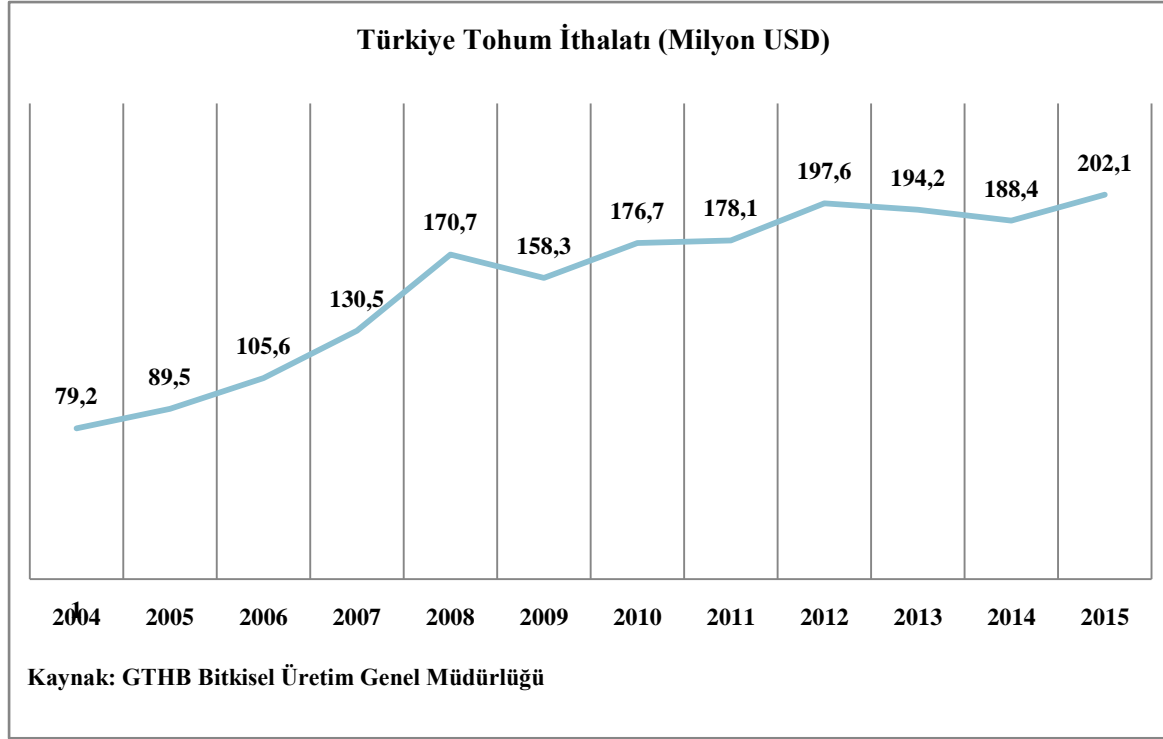
**Kaynak: TÜİK**

Hibrit mısır tohumlukları da (Tatlı mısır dahil) önemli ihraç ürünü olmakla beraber, 2015 yılında, 65 farklı ülkeye ihracatı gerçekleşmiştir. Geçtiğimiz yıl, 12 bin ton mısır tohumluğu ihraç eden Türkiye’nin; Almanya, Fransa, İtalya, İspanya, İran ve Pakistan başlıca ihraç pazarlarıdır.

Türkiye, sebze tohumu ihracatında ise; domates, hıyar, biber ile kavun-karpuz öne çıkan ürünlerdir. 2015 yılında, 35 farklı ülkeye, 748 kg domates tohumu ihraç eden Türkiye’nin, Hollanda başta olmak üzere, Kuzey Afrika, Ortadoğu ve Orta Asya ülkeleri başlıca pazarlarıdır.



## TÜRKİYE TOHUM İTHALATI



Türkiye tohum ithalatı, 2014 yılına oranla, 2015 yılı sonunda yaklaşık %7 artarak 200 milyon dolar seviyesini aşmıştır.

Türkiye, geçtiğimiz yıl 63 farklı ülkeden tohum ithalatı yapmıştır. (Serbest bölgeler hariç) Tohum ithalatın önemli bir kısmını sebze tohumlukları oluşturmaktadır. (2015 yılında toplam tohum ithalatının değer olarak %57'si) Sebze tohumlarında başlıca ithal edilen tür domatestir. 2015 yılında, 7.456 kg domates tohumluğu ithal edilmiştir.

Patates ve şeker pancarı tohumlukları, sebze tohumluklarının ardından, değer olarak en fazla ithal edilen diğer türlerdir. 2015 yılında, yaklaşık 38 bin ton (24 milyon USD) patates, 622 ton ise (13,9 milyon USD) şeker pancarı tohumluğu ithalatı olmuştur.

Türkiye tohum ithalatının, yaklaşık %50'si, 2015 yılında, 5 ülkeden gerçekleşmiştir. Bu ülkeler, sırasıyla; Fransa, Hollanda, Amerika Birleşik Devletleri, Peru ve Tayland'dır. Çin Halk Cumhuriyeti, Şili ve Avustralya tohum ithalatında son yıllarda ithalatın artışının gözlemlendiği diğer ülkelerdir.

**TÜRKİYE’NİN ÜLKELER BAZINDA TOHUM İTHALATI  
(2015)**

| #  | Ülke          | İthalat      |            |
|----|---------------|--------------|------------|
|    |               | USD (Milyon) | Pay (%)    |
| 1  | Fransa        | 27,9         | 13.8       |
| 2  | Hollanda      | 24,3         | 12         |
| 3  | ABD           | 20,5         | 10.1       |
| 4  | Peru          | 16,5         | 8.1        |
| 5  | Tayland       | 14,2         | 7          |
| 6  | Çin Halk Cum. | 14,1         | 6.9        |
| 7  | İtalya        | 12,4         | 6.1        |
| 8  | İsrail        | 11,2         | 5.5        |
| 9  | Danimarka     | 7,5          | 3.7        |
| 10 | Şili          | 7,3          | 3.6        |
| 11 | Belçika       | 6,3          | 3.1        |
| 12 | Almanya       | 6,1          | 3          |
| 13 | İspanya       | 5,5          | 2.7        |
| 14 | Macaristan    | 4,8          | 2.3        |
| 15 | Kenya         | 2,9          | 1.4        |
| 16 | İngiltere     | 2,5          | 1.2        |
| 17 | Guatemala     | 2,4          | 1.1        |
| 18 | Hindistan     | 2,1          | 1          |
| 19 | Meksika       | 1,7          | 0.8        |
| 20 | Avustralya    | 1,7          | 0.8        |
|    | Diğer         | 13,2         | ~ 6,5      |
|    | <b>Toplam</b> | <b>202,1</b> | <b>100</b> |

**BAŞLICA İTHAL EDİLEN TOHUM TÜRLERİ  
2015**

| TÜR              | USD (Milyon) |
|------------------|--------------|
| 1) Domates       | 55,4         |
| 2) Patates       | 24,1         |
| 3) Şeker Pancarı | 13,9         |
| 4) Biber         | 12,4         |
| 5) Mısır         | 12,3         |
| 6) Hıyar         | 11,4         |
| 7) Kavun, Karpuz | 9,2          |
| 8) Ayçiçeği      | 5,6          |
| 9) Yonca         | 4,6          |
| 10) Patlıcan     | 4,5          |

Kaynak:TÜİK

## SEKTÖR TEMSİLCİLERİ TARAFINDAN DİLE GETİRİLEN SORUNLAR VE ÖNERİLER

1. Gıda, Tarım ve Hayvancılık Bakanlığınca, Döner Sermaye Ücretleri her yıl düzenli bir şekilde artırılmaktadır. Ülkemiz tarımı için stratejik bir girdi olan tohumluğun üretimine ve ithaline ilişkin iş ve işlemlerden alınan ve her yıl artarak devam eden ücretlerin fazlalığı tohumculukta maliyeti artırmaktadır. Sektöre yük getiren ve rahatsız eden bu ücret artışlarının, ülkemiz tohumculuğunun geliştirilmesi için daha düşük tutulması ve belirleme aşamasında sektör katılımının sağlanması,
2. TİGEM arazilerinin AR-GE çalışmaları, orijinal tohumluk üretimi ve izolasyon mesafesi gerektiren türlerin tohumluklarının üretimi amacıyla yönelik olarak, özel şartlarla ve daha düşük kira bedeli ile sektör kullanımına sunulması,
3. Bazı tohumlukların iç piyasadaki KDV oranları aynı gruptaki diğer bitkilerlerden farklıdır. KDV oranlarındaki türlere göre olan bu farklılıkların giderilmesi ve halihazırda %1 olarak uygulanmakta olan türlerle birliktelik sağlamak için, tüm türlerde KDV oranlarının %1 olarak uygulanması,
4. Ülkemizde halihazırda stratejik öneme sahip türlerde destekler yapılmaktadır. Ancak, ihtiyaç halinde, farklı türlerin de stratejik özellikleri itibarıyla, Tohumluk Üretim ve kullanım destekleri kapsamına alınması (Örnek: Buğday üretim alanlarının son yıllarda 2 Milyon Hektar civarında azalmasına rağmen, Buğday konusunda verilen desteklerle sertifikalı tohumluk üretimi ve kullanımı artmıştır. Buna bağlı olarak alanların daralmasına karşılık ürün miktarı aynı kalmış, hatta artış göstermiştir.)
5. Uygulamalarda karşılaşılan sorunlar çerçevesinde, bitki gruplarına göre kayıt yönetmeliğinin güncellenmesi,
6. Çeşit Kayıt Sistemi gereği yurt dışından TTSM'nin yurt dışındaki eşdeğeri kuruluşlardan belgeler talep edilmektedir. Bu belgelerin TTSM tarafından elektronik ortamda kabul edilmesi ile ilgili gerekli düzenlemenin yapılması (Örnek: İtalya FYD Test raporları ve Çeşit Özellik Belgelerini sadece elektronik ortamda göndermektedir)
7. Bitki gruplarına göre hazırlanmış olan Sertifikasyon ve Pazarlama yönetmeliklerinin, uygulamada karşılaşılan sorunlar çerçevesinde güncellenmesi,
8. ISTA kurallarına göre analiz yapan Özel Sektör Yetkilendirilmiş Sertifikasyon Laboratuvar denetimlerinin, ISTA'nın akredite laboratuvar denetimlerinde uyguladığı denetim süreleri ile uyumlaştırılması,

9. TAGEM tarafından geliştirilen Hat ve Yarıyol Materyallerinin, sektör kullanımına sunulmasındaki şartların ve bedellerin belirlenmesinde sektör lehine yapıcı ve teşvik edici bir yol izlenmesi,
10. Sektör, Çeşit Islahı ve Tohum Teknolojileri AR-GE Çalışmaları konusunda isteklidir. Özel sektör AR-GE faaliyetlerinin özendirilmesi amacıyla, Tohumculuk AR-GE desteklerinde Proje Hazırlama, uygulama ve bilgiye ulaşım gibi konularda pozitif bir ayrımcılığa gidilmesi için gerekli düzenlemelerin yapılması,
11. Tohum çeşit geliştirme /ARGE çalışmalarında sektörünün kendine özgü bir uygulama yönetmeliği ile desteklenmesi,
12. Tohumluk ithalatında, Zirai karantina kapsamındaki ulusal ve uluslararası mevzuatın uygulanmasında, sektörün önünü açacak güncellenmelerin yapılması,
13. Kayıt dışı tohumluk üretiminin ve pazarlanmasındaki piyasa denetimi etkinliğinin artırılması, bu etkinlik arttırılırken, ilgili Alt Birliklerden delillere dayalı olarak yapılacak ihbarların derhal dikkate alınmasını sağlayıcı yasal değişikliğin, açık hükümlerle, ilgili mevzuata derc edilmesi,
14. Patates sertifikasyonu konusunda TSÜAB tarafından kurulacak olan şirkete yapılacak yetki devri görüşmelerine paralel olarak, ihtiyaca göre revizyonu TSÜAB şirketi tarafından yapılmak üzere, laboratuvar, idari bina ve soğuk hava deposuna uygun Bakanlığımızın mevcut binalarından birinin adı geçen şirkete tahsis edilmesi,
15. Tohumculuk İşletmelerinin “Sanayi İşletmesi” sayılması;  
Tohum Sanayicileri ve Üreticileri Alt Birliği (TSÜAB) üyesi şirketlerimiz 6948 sayılı kanun kapsamında “Sanayi İşletmesi” olarak değerlendirilmemekte ve başvurmaları halinde kendilerine “**Sanayi Sicil Belgesi**” verilmemektedir.

Ancak, Tohumluk Üretimi çok sayıda ardışık faaliyetten oluşan aşamalı bir süreçtir. Bu süreç ana hatları itibarıyla; *a) yeni bitki çeşitlerinin geliştirilmesi (Islah), b) ham (işlenmemiş) tohumlukların sözleşmeli çiftçi tarlalarında yetiştirilmesi, c) ham tohumlukların – tohumluk işleme hattı boyunca, fabrika ortamında ve sanayi yöntemleri kullanılarak temizlenmesi, boylandırılması, ilaçlanması ve/veya kaplanması, ambalajlanması, depolaması ile d) dağıtım ve pazarlama* aşamalarından oluşur.

Tarladan hasat edilen ve günlük dilde “tohum”, “ürün” ya da “mahsul” olarak da adlandırılan –dane, çiğit, çekirdek, baş, yumru vb şeklindeki- materyal henüz “Tohumluk” değildir. Bu materyal tohumculuk şirketleri bünyesinde kurulmuş olan bir fabrika ya da işletme tesisi bünyesinde, işleme hattı boyunca sıralı muamelelere tabi tutulmak suretiyle teknik, yasal ve ticari anlamda “TOHURLUK” niteliğine kavuşturulur.

Bu sebeple, belirli yöntem ve prosedürleri gerçekleştirmek suretiyle, fabrika ve tesislerde ham tohumluğa uygulanan işlemlerin (Sanayi İşleri), bu iş ve işlemleri yerine getirmek suretiyle modern anlamda tohumluk üretimi yapan tohumculuk işletmelerinin “Sanayi İşletmesi” sayılması gerekmektedir.

Tohumculuk şirketlerinin -bilhassa küçük ölçekli şirketlerde- en önemli handikaplarından birisi sermaye yetersizliğidir. Bu şirketlerin “Sanayi İşletmesi” olarak kabul edilmesi ile, halihazırda uygulanmakta olan desteklerle birlikte “Sanayi” kavramı kapsamındaki desteklerden de yararlanmaları suretiyle, üretim kapasiteleri artacaktır. Böylece; doğrudan sertifikalı tohumluk ihtiyacının karşılanmasında, dolaylı olarak da kaliteli üretim ve pazar imkânları ile ülke ekonomisine fayda sağlanmış olacaktır.

---

22.04.2016

TSÜAB